

Årsredovisning för

# **Idogen AB**

556756-8521

Räkenskapsåret  
**2014-01-01 - 2014-12-31**

**Innehållsförteckning:**

**Sida**

Förvaltningsberättelse	1-2
Resultaträkning	3
Balansräkning	4-5
Ställda säkerheter och ansvarsförbindelser	5
Kassaflödesanalys	6
Noter	7-11
Underskrifter	11

## Förvaltningsberättelse

Styrelsen för Idogen AB, 556756-8521 får härmed avge årsredovisning för 2014.

### Allmänt om verksamheten

Föremålet för bolagets verksamhet är att verka inom olika sjukdomsområden innefattande men inte begränsande till autoimmuna sjukdomar och transplantation och bedriva forskning och utveckling för att identifiera framtida läkemedel, patentera och kommersialisera nya läkemedel från forskning så väl som repositionering av idag befintliga läkemedel samt därmed förenlig verksamhet.

### Utveckling av företagets verksamhet, resultat och ställning

	2014-12-31	2013-12-31	2012-12-31	2011-12-31	2010-12-31
Balansomslutning	3 970,0	452,0	355,0	390,0	168,0
Avkastning på sysselsatt kapital %	-56,4	-56,4	-56,4	-56,4	-56,4
Avkastning på eget kapital %	-56,5	-1,0	-1,0	2,0	6,0
Soliditet %	87,0	88,0	94,0	94,0	59,0

### Väsentliga händelser under räkenskapsåret samt efter räkenskapsårets utgång

- I juni beslutade en extra bolagsstämma om att genomföra en riktad nyemission till Nordic Innovation Invest AB
- Professor Bengt Widegren, medgrundare och styrelseledamot, avled hastigt i juli
- Styrelsen ändrades som en följd av att Nordic Innovation Invest AB blev ny aktieägare och Bengt Widegrens frånfälle. Nyttillkomna styrelseledamöter var Bengt Westrin (ordförande), Charlotte Widing, Peter Ericsson och Mikael Ørum. Peter Damsbo lämnade styrelsen. Samtidigt utsågs Lars Hedbys till VD och lämnade därmed styrelsen.
- I oktober beslutade en extra bolagsstämma att välja in Staffan Bergqvist som styrelseledamot.
- I januari 2015 beslutade en extra bolagsstämma om en mindre riktad emission till ett antal nya investerare.

### Forskning och utveckling

Under året gjordes stora framsteg i förståelsen och utvecklingen av *in vitro* tillverkningen av autologa tolerogena dendritiska celler för behandling av autoimmuna sjukdomar och för att förhindra rejektion vid transplantation.

### Ägarförhållanden

Ägare	Stamaktier	Ägarandel
Nordic Innovation Invest AB	64 628	33,33%
Ventac Holdings (Cyprus) Ltd	25 932	13,38%
Sjögren, Olov	19 434	10,02%
LU Innovation System AB	19 400	10,01%
Övriga aktieägare	64 490	33,26%
	<hr/>	
	193 884	100%

## Förslag till disposition av företagets vinst eller förlust

Förslag till disposition av bolagets resultat.

Till årsstämmans förfogande står:

	<i>Belopp i kr</i>
Balanserat resultat	-63 125
Aktieägartillskott	8 525
Överskursfond	5 266 141
Årets resultat	-1 952 355
<b>Summa</b>	<b>3 259 186</b>
Styrelsen föreslår att i ny räkning överföres	<b>3 259 186</b>

Vad beträffar företagets resultat och ställning i övrigt, hänvisas till efterföljande resultat- och balansräkningar med tillhörande noter.

## Resultaträkning

<i>Belopp i kr</i>	<i>Not</i>	<i>2014-01-01- 2014-12-31</i>	<i>2013-01-01- 2013-12-31</i>
Övriga rörelseintäkter	3	308 044	200 000
		<u>308 044</u>	<u>200 000</u>
<b><i>Rörelsens kostnader</i></b>			
Övriga externa kostnader		-1 447 366	-235 833
Personalkostnader	4	-809 550	0
<b>Rörelseresultat</b>		<u>-1 948 872</u>	<u>-35 833</u>
<b><i>Resultat från finansiella poster</i></b>			
Övriga ränteintäkter och liknande intäkter		0	51
Räntekostnader och liknande kostnader	5	-3 483	0
<b>Resultat efter finansiella poster</b>		<u>-1 952 355</u>	<u>-35 782</u>
<b>Resultat före skatt</b>		<u>-1 952 355</u>	<u>-35 782</u>
Skatt på årets resultat	6	0	0
<b>Årets resultat</b>		<u>-1 952 355</u>	<u>-35 782</u>

## Balansräkning

<i>Belopp i kr</i>	<i>Not</i>	<i>2014-12-31</i>	<i>2013-12-31</i>
<b>TILLGÅNGAR</b>			
<b>Anläggningstillgångar</b>			
<i>Immateriella anläggningstillgångar</i>			
Koncessioner, patent, licenser, varumärken samt likn rättigheter	7	705 707	416 469
		<u>705 707</u>	<u>416 469</u>
<b>Summa anläggningstillgångar</b>		<u>705 707</u>	<u>416 469</u>
<b>Omsättningstillgångar</b>			
<i>Kortfristiga fordringar</i>			
Övriga fordringar		182 877	4 245
Förutbetalda kostnader och upplupna intäkter		<u>44 474</u>	<u>0</u>
		227 351	4 245
<b>Kassa och bank</b>		<u>3 036 445</u>	<u>31 136</u>
<b>Summa omsättningstillgångar</b>		<u>3 263 796</u>	<u>35 381</u>
<b>SUMMA TILLGÅNGAR</b>		<u>3 969 503</u>	<u>451 850</u>

## Balansräkning

Belopp i kr	Not	2014-12-31	2013-12-31
<b>EGET KAPITAL OCH SKULDER</b>			
<b>Eget kapital</b>	8		
<i>Bundet eget kapital</i>			
Aktiekapital		193 884	129 256
		<u>193 884</u>	<u>129 256</u>
<i>Fritt eget kapital</i>			
Överkursfond		5 266 141	330 769
Balanserad vinst eller förlust		-54 600	-27 343
Årets resultat		-1 952 355	-35 782
		<u>3 259 186</u>	<u>267 644</u>
<b>Summa eget kapital</b>		<u>3 453 070</u>	<u>396 900</u>
<b>Kortfristiga skulder</b>			
Leverantörsskulder		66 467	25 000
Övriga kortfristiga skulder		52 616	9 950
Upplupna kostnader och förutbetalda intäkter		397 350	20 000
		<u>516 433</u>	<u>54 950</u>
<b>SUMMA EGET KAPITAL OCH SKULDER</b>		<u>3 969 503</u>	<u>451 850</u>

## Ställda säkerheter och ansvarsförbindelser

### Ställda säkerheter

	2014-12-31	2013-12-31
<i>Ställda säkerheter för egna skulder och avsättningar</i>	<i>Inga</i>	<i>Inga</i>
<i>Övriga ställda panter och säkerheter</i>	<i>Inga</i>	<i>Inga</i>

### Ansvarsförbindelser

<i>Ansvarsförbindelser</i>	<i>Inga</i>	<i>Inga</i>
----------------------------	-------------	-------------

## Kassaflödesanalys

<i>Belopp i kr</i>	<i>Not</i>	2014-01-01- 2014-12-31	2013-01-01- 2013-12-31
<b>Den löpande verksamheten</b>			
Resultat efter finansiella poster		-1 952 355	-35 782
		-1 952 355	-35 782
Betald skatt		0	4 125
<b>Kassaflöde från den löpande verksamheten före förändringar av rörelsekapital</b>		<b>-1 952 355</b>	<b>-31 657</b>
<i>Kassaflöde från förändringar i rörelsekapital</i>			
Ökning(-)/Minskning (+) av rörelsefordringar		-223 106	-3 720
Ökning(+)/Minskning (-) av rörelseskulder		461 483	33 000
<b>Kassaflöde från den löpande verksamheten</b>		<b>-1 713 978</b>	<b>-2 377</b>
<b>Investeringsverksamheten</b>			
Förvärv av immateriella anläggningstillgångar		-289 238	-236 588
<b>Kassaflöde från investeringsverksamheten</b>		<b>-289 238</b>	<b>-236 588</b>
<b>Finansieringsverksamheten</b>			
Nyemission		5 000 000	100 021
Erhållna aktieägartillskott		8 525	
<b>Kassaflöde från finansieringsverksamheten</b>		<b>5 008 525</b>	<b>100 021</b>
<b>Årets kassaflöde</b>		<b>3 005 309</b>	<b>-138 944</b>
<b>Likvida medel vid årets början</b>		<b>31 136</b>	<b>170 080</b>
<b>Likvida medel vid årets slut</b>		<b>3 036 445</b>	<b>31 136</b>

## Noter

### Not 1 Redovisningsprinciper

#### **Allmänna redovisningsprinciper**

Årsredovisningen har upprättats i enlighet med årsredovisningslagen och Bokföringsnämndens allmänna råd BFNAR 2012:1 Årsredovisning och koncernredovisning (K3). Övergången till K3 har inte medfört några väsentliga effekter på resultaträkning, balansräkning eller kassaflöde. Någon sammanställning av effekterna i not behöver därför inte presenteras.

#### **Redovisningsvaluta**

Årsredovisningen är upprättad i svenska kronor.

#### **Kassaflödesanalys**

Kassaflödesanalysen har upprättats enligt den indirekta metoden varvid justering skett för transaktioner som inte medfört in- eller utbetalningar. Som likvida medel klassificeras, förutom kassa- och banktillgodohavanden, tillgodohavande på kortfristiga likvida placeringar om lätt kan omvandlas till ett känt belopp och som är utsatt för en obetydlig risk för värdefluktuation.

#### **Redovisningsvaluta**

Tillgångar, avsättningar och skulder har värderats till anskaffningsvärden om inget annat anges nedan.

#### **Intäktsredovisning**

Intäkter avseende försäljning av varor redovisas när de väsentliga riskerna och fördelarna som är förknippade med äganderätten till varorna har övergått på köparen och när intäktsbeloppet kan beräknas på ett tillförlitligt sätt.

#### **Patent och egenutvecklade immateriella anläggningstillgångar**

Utvecklingsutgifter redovisas enligt aktiveringsmodellen som immateriell anläggningstillgång då följande kriterier är uppfyllda:

- \* det är tekniskt och ekonomiskt möjligt att färdigställa tillgången,
- \* avsikt och förutsättning finns att sälja eller använda tillgången,
- \* det är troligt att tillgången kommer att generera intäkter eller leda till kostnadsbesparingar,
- \* utgifterna kan beräknas på ett tillfredsställande sätt.

Anskaffningsvärdet för en internt upparbetad immateriell tillgång utgörs av de direkt hänförliga utgifter som krävs för att tillgången ska kunna användas på det sätt som företagsledningen avsett. Internt upparbetade immateriella tillgångar skrivs av över den bedömda nyttjandeperioden.

#### **Materiella och immateriella anläggningstillgångar**

Materiella och immateriella anläggningstillgångar är redovisade till anskaffningskostnad med avdrag för planmässiga avskrivningar baserade på en bedömning av tillgångarnas nyttjandeperiod.

#### **Inkomstskatt**

Redovisning av inkomstskatt inkluderar aktuell skatt och uppskjuten skatt. Skatten redovisas i resultaträkningen, förutom i de fall den avser poster som redovisas direkt i eget kapital. I sådana fall redovisas även skatten i eget kapital. Uppskjuten skatt redovisas enligt balansräkningsmetoden på alla väsentliga temporära skillnader. En temporär skillnad finns när det bokförda värdet på en tillgång eller skuld skiljer sig från det skattemässiga värdet. Uppskjuten skatt beräknas med tillämpning av den skattesats som har beslutats eller aviserats per balansdagen vilken för närvarande är 22%.

Uppskjutna skattefordringar redovisas i den omfattning det är troligt att framtida skattemässiga överskott



kommer att finnas mot vilka de temporära skillnaderna kan nyttjas. Uppskjuten skatt har inte redovisats på det skattemässiga underskottet då ledningen ännu inte kan bedöma när i tiden detta underskott beräknas kunna utnyttjas mot framtida skattemässiga överskott.

***Fordringar***

Fordringar har upptagits till de belopp varmed de beräknas inflyta.

***Fordringar och skulder i utländsk valuta***

Fordringar och skulder i utländsk valuta har omräknats till balansdagens kurs. Skillnaden mellan anskaffningsvärde och balansdagens värde har redovisats i resultaträkningen. I den mån fordringar och skulder i utländsk valuta har terminssäkrats omräknas de till terminskurs.

## Not 2 Uppskattningar och bedömningar

Företagsledningen gör uppskattningar och antaganden om framtiden. Dessa uppskattningar kommer sällan att motsvara det verkliga resultatet. De uppskattningar och antaganden som kan komma att leda till risk för väsentliga justeringar i redovisade värden för tillgångar och skulder är främst värdering av immateriella anläggningstillgångar.

Varje år prövas om det finns någon indikation på att tillgångars värde är lägre än det redovisade värdet. Finns er indikation så beräknas tillgångens återvinningsvärde, vilket är det lägsta av tillgångens verkliga värde med avdrag för försäljningskostnader och nyttjandevärdet.

## Not 3 Övriga rörelseintäkter

	2014-01-01- 2014-12-31	2013-01-01- 2013-12-31
IKS anslag	0	200 000
Övrigt - Nystartsjobb bidrag	308 044	0
<b>Summa</b>	<b>308 044</b>	<b>200 000</b>

## Not 4 Anställda och personalkostnader

### Medelantalet anställda

	2014-01-01- 2014-12-31	2013-01-01- 2013-12-31
Män	0	0
Kvinnor	1	0
<b>Totalt</b>	<b>1</b>	<b>0</b>

### Löner, andra ersättningar och sociala kostnader

	2014-01-01- 2014-12-31	2013-01-01- 2013-12-31
Löner och andra ersättningar:	628 010	0
Sociala kostnader	181 540	0
	<b>809 550</b>	<b>0</b>
Pensionskostnader	0	0

## Not 5 Räntekostnader och liknande kostnader

	2014-01-01- 2014-12-31	2013-01-01- 2013-12-31
Räntekostnader, övriga	3 483	0
<b>Summa</b>	<b>3 483</b>	<b>0</b>

## Not 6 Skatt på årets resultat

	2014-01-01- 2014-12-31	2013-01-01- 2013-12-31
<i>Aktuell skatt</i>	0	0
Uppskjuten skatt	0	0
<b>Summa</b>	<b>0</b>	<b>0</b>
<i>Redovisade skatter</i>		
Redovisat resultat före skatt	-1 952 355	-35 782
Skatt enligt gällande skattesats 22%	429 518	7 872
<b>Summa</b>	<b>429 518</b>	<b>7 872</b>
<i>Avstämning redovisade skatter</i>		
Ej avdragsgilla kostnader	0	0
Ej skattepliktiga intäkter	0	0
Effekt av utnyttjade tidigare ej värderade underskottsavdrag	-429 518	-7 872
<b>Summa</b>	<b>0</b>	<b>0</b>

## Not 7 Koncessioner, patent, licenser, varumärken och likn rättigheter

	2014-12-31	2013-12-31
<i>Ackumulerade anskaffningsvärden</i>		
-Vid årets början	416 469	179 881
-Årets anskaffning	289 238	236 588
<b>Redovisat värde vid årets slut</b>	<b>705 707</b>	<b>416 469</b>

## Not 8 Eget kapital

	<i>Aktie- kapital</i>	<i>Balanserat resultat</i>	<i>Årets resultat</i>
Vid årets början	129 256	303 426	-35 782
Aktieägartillskott		8 525	
Nyemission	64 628	4 935 372	
Omföring av föreg års förlust		-35 782	35 782
Årets resultat			-1 952 355
<b>Vid årets slut</b>	<b>193 884</b>	<b>5 211 541</b>	<b>-1 952 355</b>

Villkorlig återbetalningsskyldighet för aktieägartillskott uppgick till 0 kr (0 kr).

Antalet aktier uppgick vid årets början till 129 256

Antalet aktier uppgick vid årets slut till 193 884

En aktie i bolaget har ett kvotvärde av 1 krona

## Not 9 Nyckeltalsdefinitioner

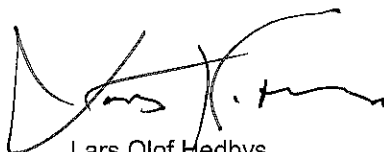
Balansomslutning:	Totala tillgångar
Avkastning på sysselsatt kapital:	(Rörelseresultat + finansiella intäkter) / Genomsnittligt sysselsatt kapital
Finansiella intäkter:	Poster i finansnettot som är hänförliga till tillgångar (som ingår i sysselsatt kapital)
Sysselsatt kapital:	Totala tillgångar - räntefria skulder
Räntefria skulder:	Skulder som inte är räntebärande. Pensionsskulder ses som räntebärande.
Avkastning på eget kapital:	Årets resultat hänförligt till moderföretagets aktieägare / Genomsnittligt eget kapital hänförligt till moderföretagets aktieägare
Soliditet:	Totalt eget kapital / Totala tillgångar

## Underskrifter

Lund den 23/2 - 15



Bengt Westrin  
Styrelseordförande



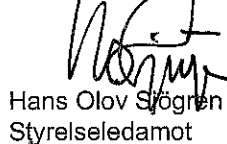
Lars Olof Hedbys  
Verkställande direktör




Mikael Örum  
Styrelseledamot



Leif-Göran Salford  
Styrelseledamot




Hans Olov Slögren  
Styrelseledamot



Staffan Bergqvist  
Styrelseledamot



Peter Ericsson  
Styrelseledamot



Charlotte Widing  
Styrelseledamot



Christine Widstrand  
Styrelseledamot

Min revisionsberättelse har lämnats den 23/2 2015



Karin Löwhagen  
Auktoriserad revisor