

BOLAGSVERKET
2014-06-30

Årsredovisning för
Idogen AB
556756-8521
Räkenskapsåret
2013-01-01 - 2013-12-31

2014071607775

Innehållsförteckning:

	Sida
Förvaltningsberättelse	2
Resultaträkning	3
Balansräkning	4-5
Ställda säkerheter och ansvarsförbindelser	5
Redovisningsprinciper och bokslutskommentarer	6
Noter	7-8
Underskrifter	8

Fastställelseintyg

Undertecknad styrelseordförande intygar härmed dels att denna kopia av årsredovisningen överensstämmer med originalet, dels att resultat- och balansräkningen fastställts på årsstämman denna dag. Stämman beslöt också att godkänna styrelsens förslag till resultatdisposition.

Lund den 2014-06-26


Lars Hedbys

Förvaltningsberättelse

Styrelsen och verkställande direktören för Idogen AB, 556756-8521 får härmed avge årsredovisning för räkenskapsåret 2013-01-01-2013-12-31.

Allmänt om verksamheten

Föremålet för bolagets verksamhet är att verka inom olika sjukdomsområden innefattande men inte begränsande till autoimmuna sjukdomar och transplantation och bedriva forskning och utveckling för att identifiera framtida läkemedel, patentera och kommersialisera nya läkemedel från forskning så väl som repositionering av idag befintliga läkemedel samt därmed förenlig verksamhet.

Under året har fem styrelsemöten hållits, och en nyemission har genomförts. En annan väsentlig händelse var att Idogens första patentansökan i slutet av året fick en s k notice of approval från det europeiska patentverket EPO, vilken under 2014 kommer att följas av finalt godkännande i ett antal europeiska länder. Idogens andra patentansökan gick under året in i nationell fas, i USA, EPO, Japan och Kanada.

Ekonomisk översikt

	2013-12-31	2012-12-31	2011-12-31	2010-12-31
Nettoomsättning	0,0	0,0	33,8	32
Resultat efter finansiella poster	-35	-32	6,2	6
Rörelsemarginal, %	0	0	17,6	17
Avkastning på eget kapital (%)	-1	-1	2	6
Balansomslutning, %	452	355	390	168
Soliditet, %	88	94	93,5	59

För definition av nyckeltal, se Tilläggsupplysningar.

Disposition av bolagets resultat

	Belopp i kr
Till årsstämman förfogande står:	
Överkursfond	330 769
Balanserat resultat	-27 343
Årets resultat	-35 782
Summa	267 644

Styrelsen och verkställande direktören föreslår att resultatet disponeras på följande sätt:

I ny räkning överförs	267 644
Summa	267 644

Vikimeras

Sandra Japuu

Resultaträkning

Belopp i kr	Not	2013-01-01- 2013-12-31	2012-01-01- 2012-12-31
Nettoomsättning		-2	-1
Övriga rörelseintäkter		200 000	0
		<u>199 998</u>	<u>-1</u>
Rörelsens kostnader			
Övriga externa kostnader		-235 831	-31 524
Rörelseresultat		<u>-35 833</u>	<u>-31 525</u>
Resultat från finansiella poster			
Ränteintäkter och liknande resultatposter		51	14
Resultat efter finansiella poster		<u>-35 782</u>	<u>-31 511</u>
Resultat före skatt		<u>-35 782</u>	<u>-31 511</u>
Skatt på årets resultat		0	-1 204
Årets resultat		<u>-35 782</u>	<u>-32 715</u>

2014071607777

Vikimeras

Sandra Gaymer

Balansräkning

Belopp i kr	Not	2013-12-31	2012-12-31
TILLGÅNGAR			
Anläggningstillgångar			
<i>Immateriella anläggningstillgångar</i>			
Koncessioner, patent, licenser, varumärken samt likn rättigheter	1	416 469	179 880
		<u>416 469</u>	<u>179 880</u>
Summa anläggningstillgångar		<u>416 469</u>	<u>179 880</u>
Omsättningstillgångar			
<i>Kortfristiga fordringar</i>			
Skattefordringar		0	4 125
Övriga fordringar		4 245	525
		<u>4 245</u>	<u>4 650</u>
Kassa och bank		<u>31 136</u>	<u>170 080</u>
Summa omsättningstillgångar		<u>35 381</u>	<u>174 730</u>
SUMMA TILLGÅNGAR		<u>451 850</u>	<u>354 610</u>

Vickimerz

Sandra Jansen

2014071607778

Balansräkning

Belopp i kr	Not	2013-12-31	2012-12-31
EGET KAPITAL OCH SKULDER			
<i>Eget kapital</i>	2		
<i>Bundet eget kapital</i>			
Aktiekapital (129 256 aktier)	3	129 256	127 660
		<u>129 256</u>	<u>127 660</u>
<i>Fritt eget kapital</i>			
Överkursfond		330 769	232 344
Balanserad vinst eller förlust		-27 343	5 371
Vinst eller förlust föregående år		0	0
Årets resultat		<u>-35 782</u>	<u>-32 715</u>
		<u>267 644</u>	<u>205 000</u>
Summa eget kapital		<u>396 900</u>	<u>332 660</u>
<i>Kortfristiga skulder</i>			
Leverantörsskulder		25 000	0
Övriga skulder		9 950	9 950
Upplupna kostnader och förutbetalda intäkter	4	<u>20 000</u>	<u>12 000</u>
		<u>54 950</u>	<u>21 950</u>
SUMMA EGET KAPITAL OCH SKULDER		<u>451 850</u>	<u>354 610</u>

Ställda säkerheter och ansvarsförbindelser

	2013-12-31	2012-12-31
<i>Panter och säkerheter</i>	Inga	Inga
<i>Ansvarsförbindelser</i>	Inga	Inga

Vickimeras

Sandra Gunnarsson

2014071607779

Redovisningsprinciper och bokslutskommentarer

Belopp i kr om inget annat anges

Tilläggsupplysningar

Allmänna redovisningsprinciper

Årsredovisningen har upprättats i enlighet med Årsredovisningslagen och Bokföringsnämndens allmänna råd.

Redovisning av intäkter

Intäkterna redovisas i det verkliga värdet av vad som erhållits eller kommer att erhållas med avdrag för lämnade rabatter. Det innebär att företaget redovisar inkomsten till nominellt värde (fakturabelopp) om företaget får ersättning i likvida medel direkt vid leveransen.

Definition av nyckeltal

Nettoomsättning	Rörelsens huvudintäkter, fakturerade kostnader, sidointäkter samt intäktskorrigeringar.
Resultat efter finansiella poster	resultat efter finansiella intäkter och kostnader, men före extraordinära intäkter och kostnader.
Rörelsemarginal (%)	Rörelseresultat i procent av nettoomsättning.
Avkastning på eget kapital (%)	Resultat efter finansiella poster i procent av justerat eget kapital (eget kapital och obeskattade reserver med avdrag för uppsjuten skatt).
Balansomslutning	Företagets samlade tillgångar.
Soliditet (%)	Justerat eget kapital (eget kapital och obeskattade reserver med avdrag för uppsjuten skatt) i procent av balansomslutning.

Vidimeras

Sandra Jansson

Noter

Not 1 Patent

	2013-12-31	2012-12-31
Akkumulerade anskaffningsvärden:	179 880	163 970
-Nyanskaffningar	236 589	15 910
Redovisat värde vid årets slut	416 469	179 880

Not 2 Eget kapital

	Aktie- kapital	Fritt eget kapital	Årets resultat
Belopp vid årets ingång	127 660	237 715	-32 715
Enligt stämmobeslut		-32 715	32 715
Registrerad nyemission	1 596		
Överkursfond		98 426	
Årets resultat			-35 782
Vid årets slut	129 256	303 426	-35 782

Not 3 Aktiekapital

Aktiekapitalet består av 129 256 aktier.

Ägarstruktur per 2013-12-31	Antal aktier	Antal röster
Leif G Salford	18 895	18 895
Hans-Olof Sjögren	19 434	19 434
Bengt Widegren	19 434	19 434
Neuroinvent AB	2 156	2 156
Ventac Holding Ltd	25 932	25 932
Tarpoon Biosciences	13 364	13 364
Bertil Persson	5 050	5 050
Gustaf Salford	3 578	3 578
Zhong Tian Xue	1 013	1 013
Liu Hua	1 000	1 000
LUIS AB	19 400	19 400
Summa	129 256	129 256

Vidimeras


Sandra Jansson

Not 4 Upplupna kostnader och förutbetalda intäkter

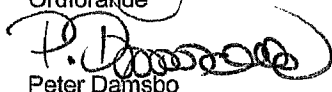
	2013-12-31	2012-12-31
Revisionsarvode	13 000	12 000
Redovisning	7 000	
	<u>20 000</u>	<u>12 000</u>

Underskrifter

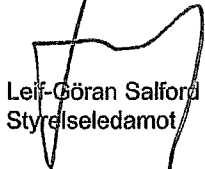
Lund den 2014-04-28




Lars Hedbys
Ordförande



Peter Damsbo
Styrelseledamot



Leif-Göran Salford
Styrelseledamot




Bengt Widegren
Styrelseledamot



Bengt Westrin
VD



Christine Widstrand
Styrelseledamot



Hans Olov Sjögren
Styrelseledamot

Min revisionsberättelse har lämnats den 28/4 2014



Karin Löwhagen
Auktoriserad revisor

Vichimeras

Sandra Jansson

2014071607782